





MODERN 1



MODERN 1




MODERN 3



MODERN 5



MODERN 5



MODERN 6



Nasz firma specjalizuje się w sprzedaży i produkcji stolarki budowlanej.

Wychodząc naprzeciw oczekiwaniom naszych klientów oraz podążając za nowymi trendami, staramy się wzbogacać swoją ofertę w coraz to nowsze produkty. Klienta obsługujemy w kompleksowy sposób.

Pomożemy Państwu odpowiedzieć na wszystkie pytania techniczne dotyczące stolarki okiennej i drzwiowej. Jesteśmy firmą, która wychodzi naprzeciw klientom, udzielając satysfakcjonujące rabaty.

Posiadamy wyspecjalizowaną ekipę montażową, która profesjonalnie i dokładnie zamontuje wybrane przez Państwa produkty.

Jesteśmy otwarci na wymagania naszych klientów : dużo kilometrów do przebycia, nietypowe kolory, wymyślone wzory itp. - to dla nas nie problem. OBSŁUŻYLIŚMY JUŻ GRONO KILKuset KLIENTÓW W CAŁEJ POLSCE, KTÓRYCH ZADOWOLENIE JEST NASZĄ NAJLEPSZĄ REKLAMĄ.

W naszej firmie stawiamy na sprawdzone produkty oraz fachowy i solidny montaż, co pozwala uniknąć rozczarowania Klienta. a jeśli pojawiają się jakieś błędy czy usterki zawsze staramy się pomóc klientowi przejść przez drogę reklamacji w jak najszybszy sposób.



MODERN 7




MODERN 7



MODERN 9



MODERN 10



MODERN 11



MODERN 12

Model

Jednoskrzydłowe i dwuskrzydłowe we wszystkich typach poszczególnych modeli charakteryzują się listwą przyszybową w systemie SOFTLINE. Możliwość zastosowania naświetla stałego - górnego, bocznego jednostronnie i dwustronnie. Skrzydła możliwe do wykonania w wersji drzwi przesuwanych jednoskrzydłowych - bez zawiasów i przyłgi, w dolnym ramiaku nafrezowany rowek pod element prowadzący. Możliwość zastosowania systemu garderoby. Możliwość wykonania dowolnego wzoru, wybranego przez klienta.

Konstrukcja skrzydła

Rama skrzydła wykonana jest z drewna sosnowego w technologii klejenia warstwowego.

Wypełnienie skrzydła stanowi wkład z sklejki wodoodpornej lub szkło w zależności od wzoru. Rama wraz z wypełnieniem obłożona jest dwustronnie okleiną naturalną o grubości do 1,5 mm. Skrzydło barwione jest ciśnieniową bejcami firmy Sopur. Ostateczną powłoką lakierniczą jest zastosowany bezbarwny lakier poliuretanowy charakteryzujący się dużą odpornością na zarysowania. Wykonujemy drzwi z drewna dębowego, jesionowego, olchowego.

Aksesoria w cenie

- skrzydło
- dwa zawiasy czopowe
- trzy zawiasy czopowe w skrzydle w wymiarze „100;„110”
- zamek: na klucz zwykły, z blokadą łazienkową lub dostosowany pod wkładkę patentową oraz zamek oszczędnościowy „tylko klamka”
- szyba (Lsatyna, KORA DĘBU BEZBARWNA I BRĄZ)
- tuleje
- podcięcie wentylacyjne
- pochwyty okrągły (do drzwi przesuwanych)

Aksesoria za dopłatą

- kratka wentylacyjna
- klamka z szyldem
- trzeci zawias w skrzydle o wymiarze „60” „70” „80” „90”
- zawiasy regulowanie o 15
- nakładka na zawiasy
- zamek hakowy (do drzwi przesuwanych)
- kolor z poza standardowej palety
- panel wypukły
- inna szyba
- grawerowanie i szlifowanie szkła

Oszklenie dopasowujemy do indywidualnego zamówienia klienta

Wymiary skrzydeł typowych

- Jednostkowe: „60”, „70”, „80”, „90”, „100” a „110” wg indywidualnej wyceny.
- Dwuskrzydłowe: od „120” do „200” wg cennika dopłat. Wymiary skrzydeł nietypowych wg cennika dopłat.

Ościeżnice

- ościeżnica półokrągła stała typ: „SK” o stałej szerokości 90 mm - standard
- ościeżnica prosta stała typ: „SP” o stałej szerokości 90 mm
- ościeżnica PÓŁOKRĄGŁA jednostronnie regulowana typ: „RR” lub dwustronnie regulowana typ: „NRP”
- ościeżnica ALDREW PROSTA jednostronnie regulowana typ „RP” lub dwustronnie regulowania typ: „NRP”

Opaski

- opaska półokrągła typ: „OK5” oraz prosta typ: „OP5” o szer. 5,5 cm
- opaska półokrągła typ: „OK7” oraz prosta typ: „OP7” o szer. 7 cm
- ćwierć wałki
- inne wykonane wg indywidualnej wyceny



MODERN 13




MODERN 14



MODERN 15



MODERN 16

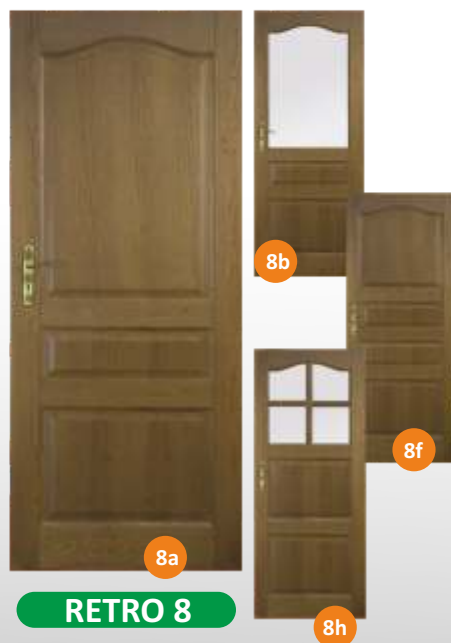



MODERN 17



MODERN 18

Oszklenie dopasujemy do indywidualnego zamówienia klienta



Oszklenie dopasujemy do indywidualnego zamówienia klienta



Wymiary skrzydeł typowych


- Jednostkowe: „60”, „70”, „80”, „90”, „100” a „110” wg indywidualnej wyceny.
- Dwuskrzydłowe: od „120” do „200” wg cennika dopłat. Wymiary skrzydeł nietypowych wg cennika dopłat.

Ościeżnice

- ościeżnica półokrągła stała typ: „SK” o stałej szerokości 90 mm - standard
- ościeżnica prosta stała typ: „SP” o stałej szerokości 90 mm
- ościeżnica regulowana prosta typ: „NRP” od 9 cm do 60 cm

Opaski

- opaska półokrągła typ: „OK5” oraz prosta typ: „OP5” o szer. 5,5 cm
- opaska półokrągła typ: „OK7” oraz prosta typ: „OP7” o szer. 7 cm
- inne wykonane wg indywidualnej wyceny



Oszklenie dopasujemy do indywidualnego zamówienia klienta



GRANIT 1



GRANIT 2



GRANIT 3



GRANIT 4



GRANIT 5



GRANIT 6



GRANIT 7



GRANIT 8



GRANIT 9



GRANIT 10



GRANIT 11



GRANIT 12



GRANIT 13



GRANIT 14



GRANIT 15

NOWOŚĆ - SYSTEM PODWÓJNEJ USZCZELKI

Oszklenie dopasujemy do indywidualnego zamówienia klienta

**GRANIT 16****GRANIT 18****GRANIT 20****GRANIT 21****GRANIT 22****GRANIT 22****GRANIT 23****GRANIT 24****GRANIT 25****GRANIT 26****Zewnętrzne**

Linia drzwi zewnętrznych z naturalnego drewna charakteryzuje się bogatym wzornictwem i kolorystyką. Konstrukcyjnie dostosowane dla budownictwa jednorodzinnego.

Pokrycie

Powierzchnia drzwi zabezpieczona jest trwałymi, ekologicznymi farbami wodnymi w technologii farb lazurowych z palety firmy SIKKENS oraz farb kryjących RAL.

Model

Jednoskrzydłowe pełne i przeszklone oraz dwuskrzydłowe. Jednoskrzydłowe z naświetlem bocznym (jednostronnym lub dwustronnym) oraz naświetlem górnym.

Konstrukcja Skrzydła

„System podwójnej uszczelki” skrzydło wykonane jest z drewna sosnowego dębowego meranti w technologii okiennej. Ramiak klejony trójwarstwowo o grubości 68 mm. W ramiaku osadzony jest panel frezowany ozdobnie z wypełnieniem termoizolacyjnym oblistwowany listwą ozdobną tzw „listwą fajkową”. W dolnej części skrzydła w drzwiach otwieranych do wewnątrz zamontowany jest okapnik drewniany. Otwierana na zewnątrz bez okapnika.



Aksesoria w cenie

- dwa zamki na wkładkę
- trzy zawiasy z możliwością regulacji w trzech płaszczyznach za pomocą klucza „imbus”
- uszczelka w ościeżnicy
- uszczelka w obwodzie skrzydła
- próg aluminiowy stojący
- w modelach z przeszkleniem zastosowano zestaw szybowy bezpieczny ze szkłem lustro weneckie P2
- okapnik
- ościeżnica
- dwie wkładki patentowe
- klamka i rozeta górna złota lub patyna

Aksesoria za dopłatą

- zamek listowy czteropunktowy hakowy blokowany klamką
- listwa z bolcami antywyważeniowymi
- próg aluminiowy płaski.

Oszklenie dopasujemy do indywidualnego zamówienia klienta



DRZWI I OKNA
KAMIL DZIEDZIAK

**FPHU DRZWI I OKNA
KAMIL DZIEDZIAK
13-306 Kurzętnik 13**

tel. 501 292 832

NASZ PARTNER HANDLOWY

* producent nie gwarantuje powtarzalności układów włókien oraz identycznych odcieni wszystkich elementów wyrobu, wynikające z właściwości drewna i naturalnych włókien

Oszklenie dopasowujemy do indywidualnego zamówienia klienta